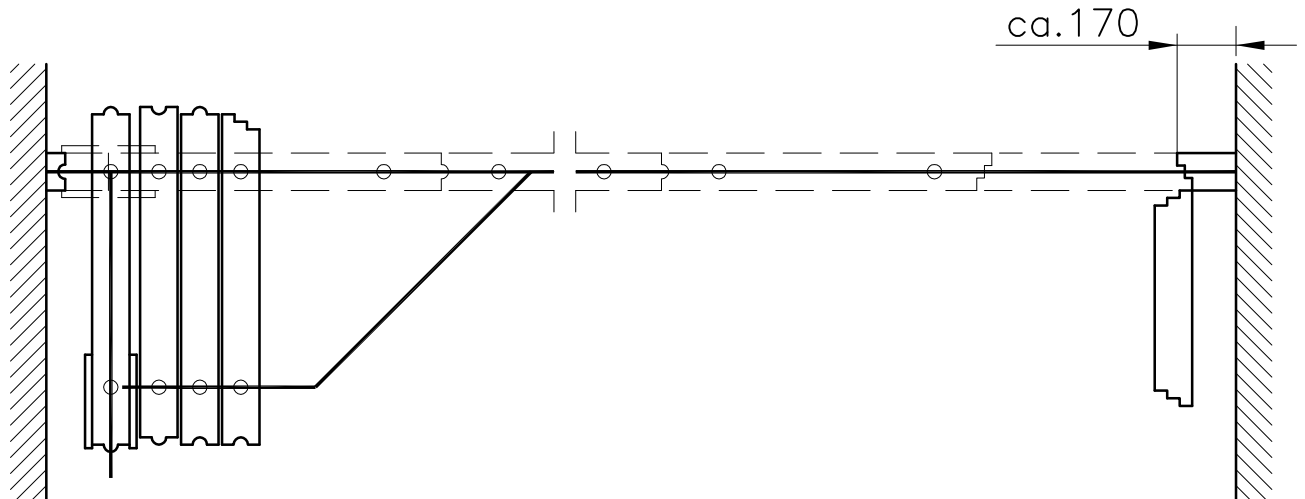
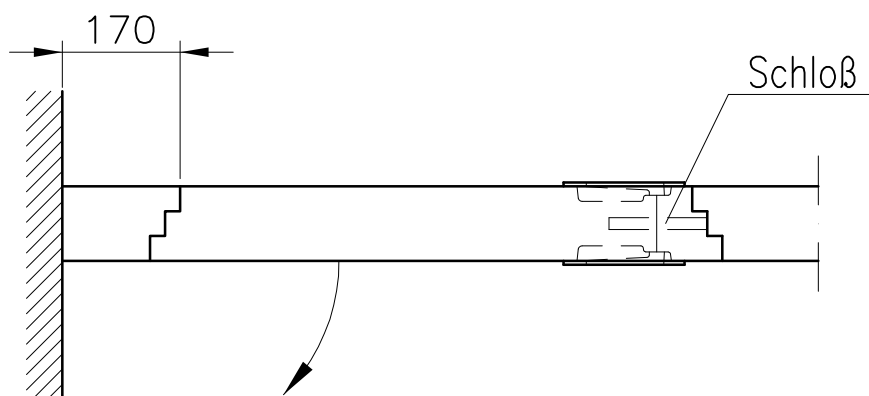
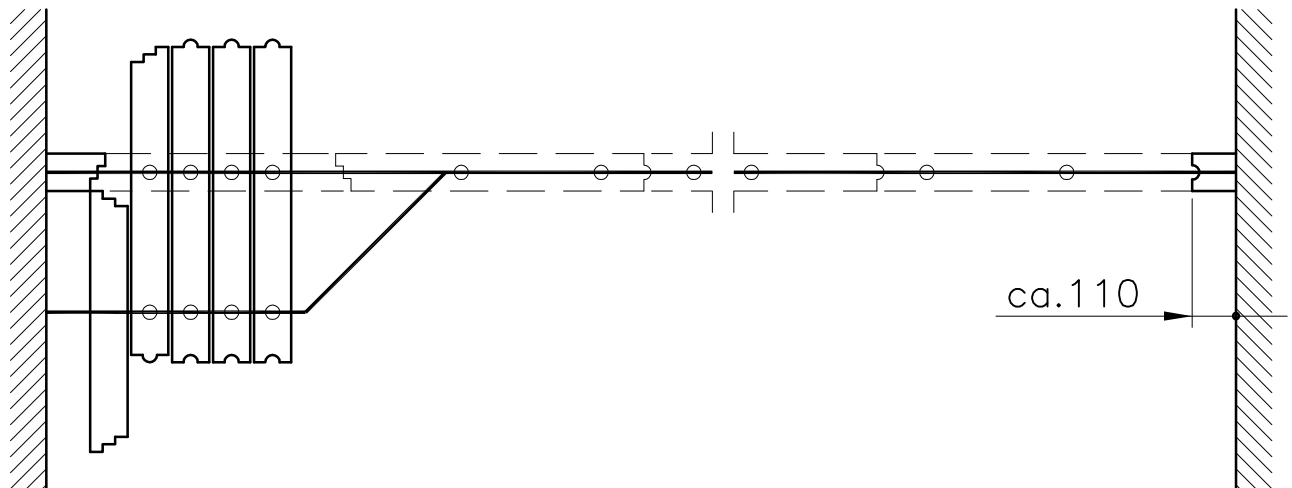


## Lösung A: Paket an entgegengesetzter Wand abgestellt



## Lösung B: Paket vor festangeschlagener Tür abgestellt



Wandhöhe=Durchgangstürenelementhöhe > 4000mm nicht zu empfehlen

**abopart**

Viol und Partner GmbH & CoKG  
mobilwände

Petersfehn 1/Eichenweg 4  
D-26160 Bad Zwischenahn  
Telefon:04486/92870  
Telefax:04486/6181  
E-mail: mail@abopart.com  
Homepage:www.abopart.com

Durchgangstürenelement  
im Laufschiensystem Z  
(Paket mittig)  
Typ 100 M

Zeichn.-Nr./Draw-No :

BM 40-210

Blatt-Nr.:

Page-no.:

Maßstab:  
Scale

Stand:

Date: 22.09.2005