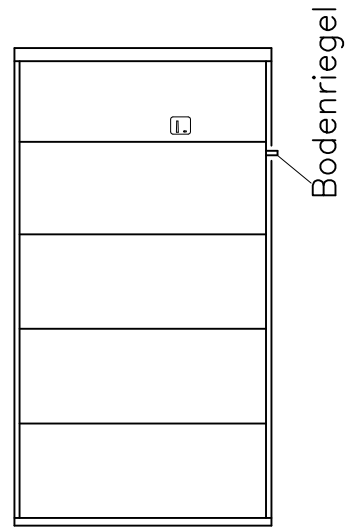
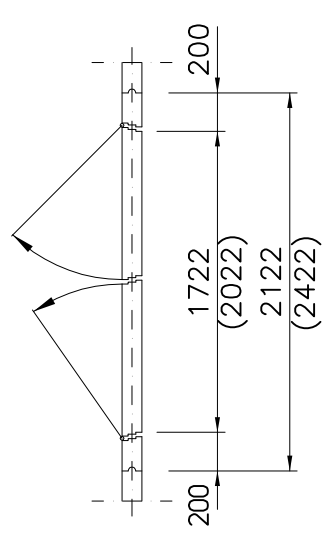
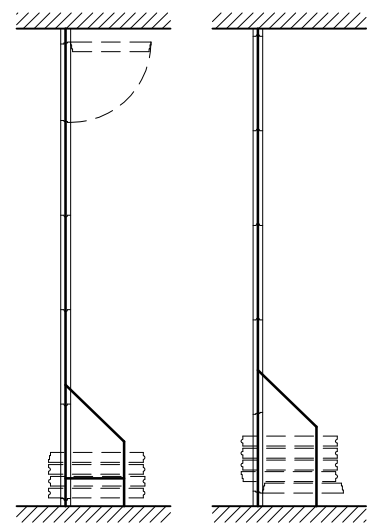
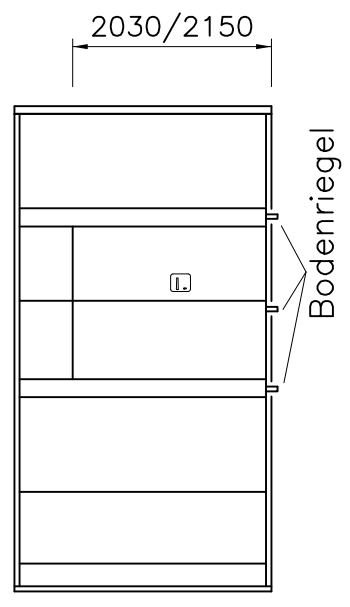
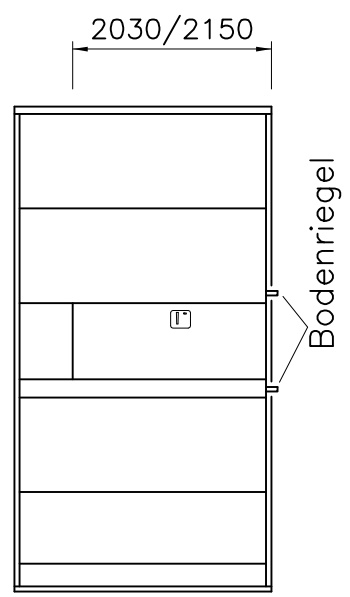


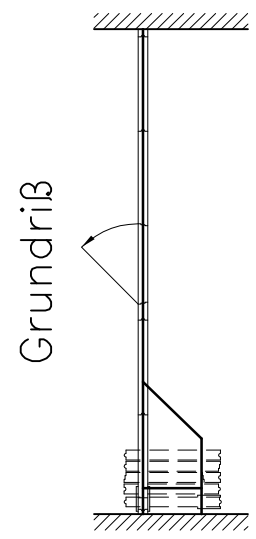
Grundriß-Detail



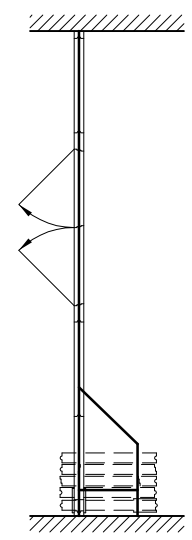
Ansicht



1. Durchgangstür-Element



Grundriß



3. Schlupftür-Element
zweiflügelig (SE2)

2. Schlupftür-Element
einflügelig (SE1)

Bemerkungen:

1. Die Schlupftür-Elemente haben 2 Standard-Breiten.
2. Andere Tür-Abmessungen sind möglich.
3. Die Schlupftür-Elemente können in allen Laufschiene-Systemen verfahren werden.

abopart
 Viol und Partner GmbH & CoKG
 mobilwände
 Petersfehn 1/Eichenweg 4
 D-26160 Bad Zwischenahn
 Telefon:04486/92870
 Telefax:04486/6181
 E-mail: mail@abopart.com
 Homepage:www.abopart.com

Typ 100M
 Details zu Tür-Elementen

Zeichn.-Nr./Draw-No.:	BM 10-420
Blatt-Nr.:	
Page-no.:	
Maßstab:	
Scale:	
Stand:	
Date:	22.09.2005